

# Lichtschachtabdeckung LiSA

Montage: **von oben geschraubt**

## Empfehlung

### Lichtschächte

mit 3- und 4-seitiger Auflage und überstehendem Kellerfenster größer 90 mm

## Variante

**LI1/7**

Auf Wunsch Lichtschachtabdeckung mit **Sicherung** (Zusatzausstattungen, Seite 10).

## Preisgestaltung

Lichtschachtabdeckungen LiSA 1,8 x Preisliste 2

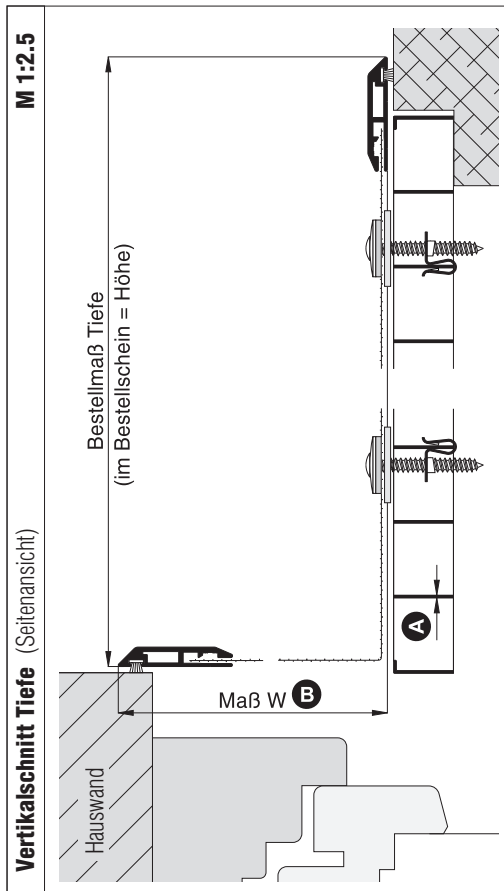
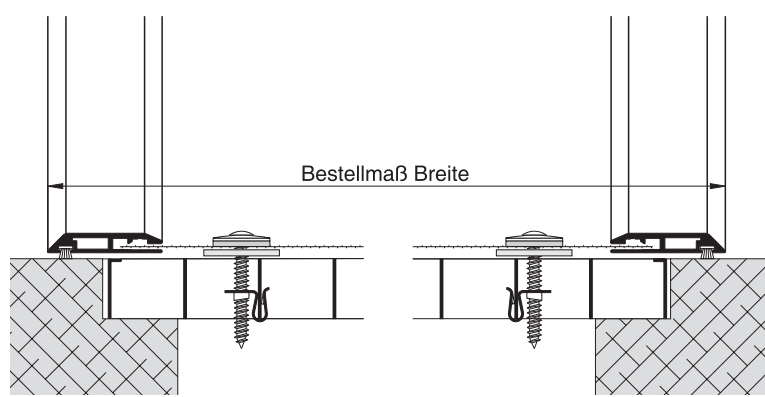
Seite 30

## Bestellmaße

Breite = siehe Vertikalschnitt Breite  
 Tiefe (Höhe) = siehe Vertikalschnitt Tiefe  
 Maß W = siehe Vertikalschnitt Tiefe

## Vertikalschnitt Breite (Vorderansicht)

M 1:2.5



## Worauf Sie unbedingt achten sollten

## alternativ

**A**

Wandstärke des Gitterrostes max. 3,5 mm

von unten anschrauben (Zusatzausstattungen, Seite 10) oder Hohlraumdübel verwenden

**B**

Schenkellänge mind. 125 mm

Vorsicht bei sehr oft begangenen Lichtschachtabdeckungen (nur eingeschränkt begehrbar) oder bei verrosteten Gitterrosten

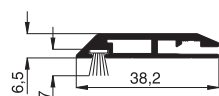
Einsatz von Streckmetall (Zusatzausstattungen, Seite 9) oder Lichtschachtabdeckung ELSA (ab Seite 17)

## Bemerkung:

Vorschriften bei Heizräumen beachten.

## verwendete Profile mit Standardbürstendichtung

M 1:2



10 33 02

## 3-D Ansicht von oben

