

# Lichtschachtabdeckung RESi

Montage: **von oben geschraubt**

## Empfehlung

**Lichtschächte**

mit 4-seitiger Auflage

## Variante

**LI2/11**

An der Unterseite der Polycarbonatplatte kann Schwitzwasser entstehen.

## Preisgestaltung

Lichtschachtabdeckungen RESi 1,2 x Preisliste 1

Seite 31

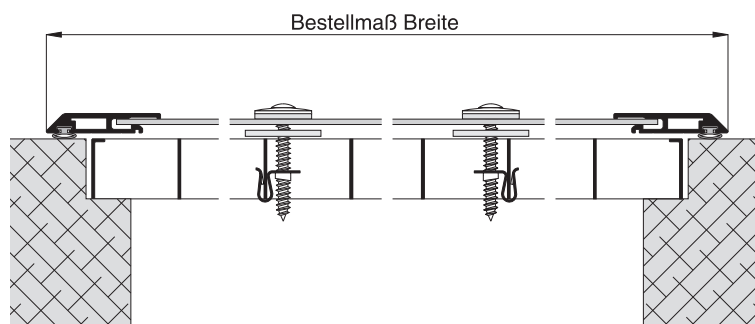
## Bestellmaße

Breite = siehe Vertikalschnitt Breite

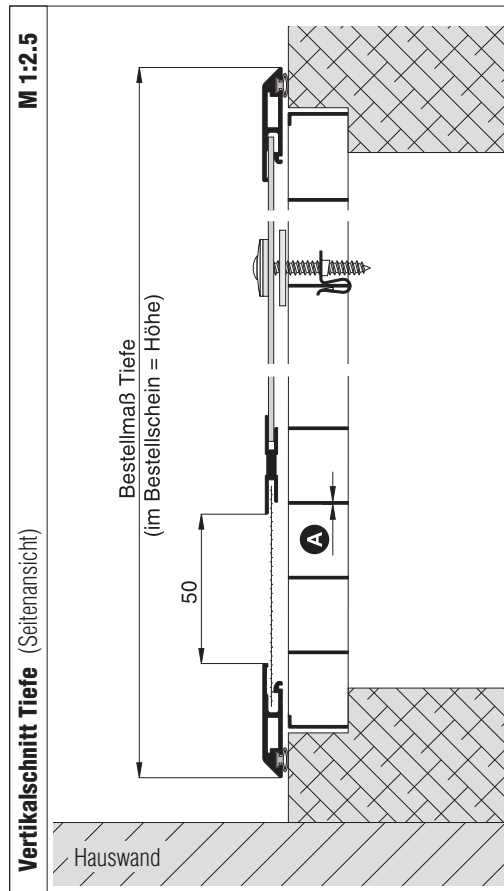
Tiefe (Höhe) = siehe Vertikalschnitt Tiefe

## Vertikalschnitt Breite (Vorderansicht)

M 1:2.5



Vertikalschnitt Tiefe (Seitenansicht)



## Worauf Sie unbedingt achten sollten

## alternativ

**A**

Wandstärke des Gitterrostes max. 3,5 mm

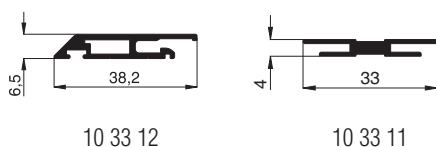
von unten anschrauben  
(Zusatzausstattungen, Seite 16)  
oder Hohlraumdübel verwenden

## Bemerkung:

Vorschriften bei Heizräumen beachten.

## verwendete Profile

M 1:2



## 3-D Ansicht von oben

