

# Spannrahmen

Montage: **gefederte Winkellaschen** (geschraubt)

**Darstellung:** seitliche Auflage 8 mm (A08)

## Variante

**SP4/5.A08**

## Preisgestaltung

Spannrahmen Preisliste 4

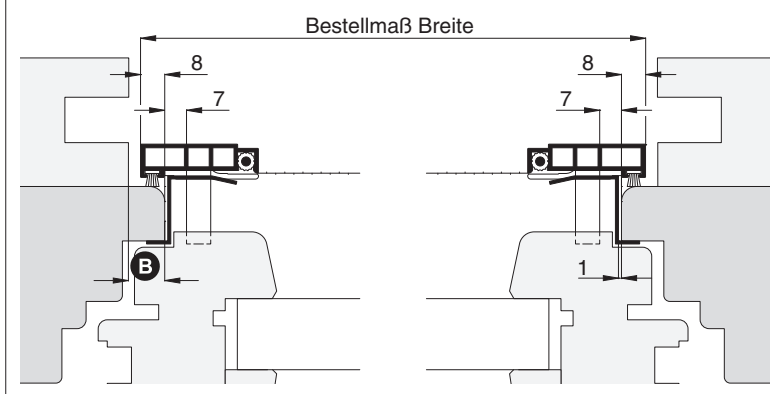
Seite 3

## Bestellmaße

Breite = lichte Breite Fensterblendrahmen + 16 mm  
 Höhe = Regenschieneauflage bis Lichte Fensterblendrahmen oben + 15 mm  
 Maß X oben ■ Maß X unten ■ Maß Z siehe Vertikalschnitt

## Horizontalschnitt

M 1:2.5



## Worauf Sie unbedingt achten sollten

## alternativ

- A** obere Blendrahmenüberstandsfläche mind. 18 mm (inkl. Verschiebespiel mind. 25 mm)
- B** Spannrahmenauflagefläche am seitlichen Blendrahmen mind. 9 mm

nachfragen  
 nachfragen

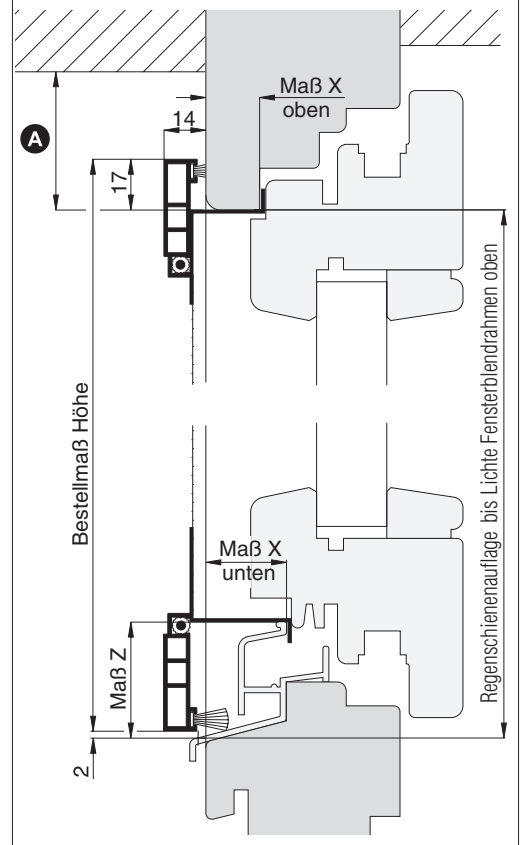
## Empfehlung

### Holzfenster

mit schrägem Blendrahmenüberschlag, Regenschiene und seitlich eng anliegenden Rolladenführungsschienen

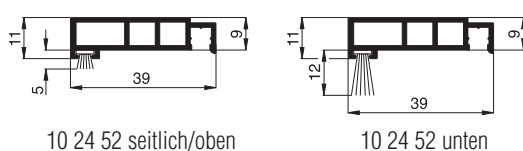
## Vertikalschnitt

M 1:2.5



## verwendete Profile mit Standardbürstendichtung

M 1:2



10 24 52 seitlich/oben

10 24 52 unten